

# Hota Bike – Il vostro soggiorno dalla A alla Z



## Prepararsi al vostro soggiorno :

- ✓ Prevedere uno zaino (effetti personali, pranzo al sacco, acqua, caricabatterie)
- ✓ Portare con sé una quantità sufficiente di acqua
- ✓ Adattare l'abbigliamento: alcuni passi raggiungono i 1'227 m di altitudine
- ✓ Selezionare e scaricare gli itinerari sul proprio smartphone prima della partenza. Assicuratevi di partire con la batteria ben carica.



## IL PROGRAMMA

### Mercure Delémont

Place de la Poste 10 - 2800 Delémont

#### Giorno 1 – Partenza da Delémont

La vostra avventura inizia presso l'Hotel Mercure, dove vi aspettiamo all'orario indicato nella conferma della prenotazione.

Potete raggiungerci comodamente in treno – l'hotel si trova a soli due minuti a piedi dalla stazione – oppure in auto (parcheggio disponibile come opzione a CHF 12.- per notte).

Una volta arrivati, potrete cambiarvi in uno spazio dedicato, depositare i bagagli (se avete scelto questa opzione), riempire le vostre borracce, ritirare il pranzo al sacco (se selezionato), nonché la bicicletta (se selezionata), il caricabatterie e il casco.

Poi... direzione Saint-Imier, al vostro ritmo, seguendo l'itinerario scelto.

#### Opzioni (se selezionate) :

##### Noleggio bicicletta

Le biciclette vengono messe a disposizione presso il Mercure Delémont il giorno del vostro arrivo e riconsegnate nello stesso luogo al termine del soggiorno. Sono dotate di un supporto per smartphone che consente di seguire facilmente il percorso tramite le vostre applicazioni abituali (non viene fornito alcun dispositivo GPS tipo Garmin). Insieme alla bicicletta vi verranno consegnati un caricabatterie e un casco.

##### Trasporto bagagli

Viaggiate leggeri : lasciate i vostri effetti personali al mattino e li ritroverete al vostro arrivo nei diversi hotel.

##### Pranzo al sacco

Le nostre panetterie partner preparano per voi un pranzo al sacco completo, che potrete ritirare al mattino nei diversi hotel.



## Trekk

Delémont → Saint-Imier (61.7 km, D+ 1750, D- 1373)

🚲 Da vedere :

### Gorges du Pichoux

Percorso tra pareti rocciose e fiume.

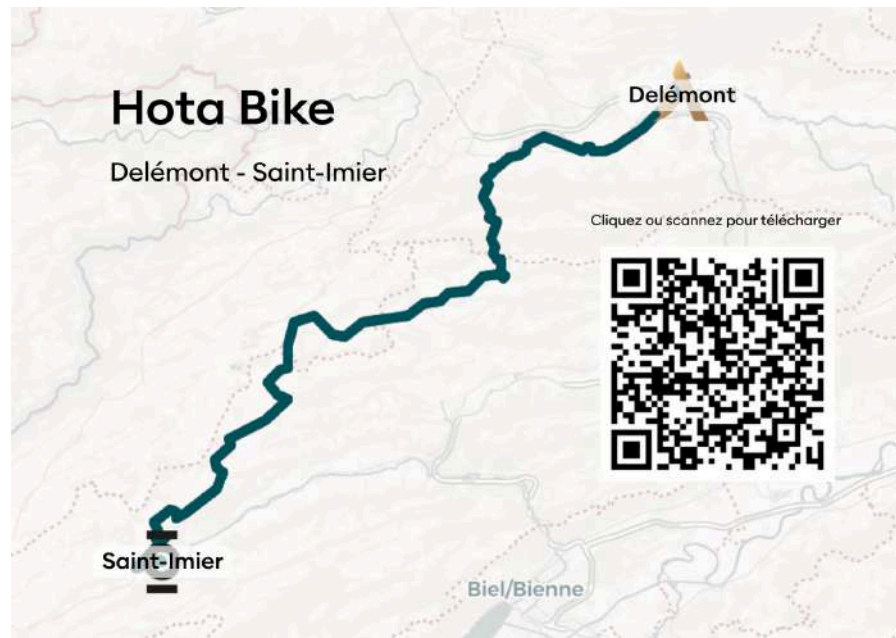
### La Bottière

Tipico borgo rurale e cavalli.

### Mont-Crosin

Turbine eoliche e panorami spettacolari.

Pasto possibile all'Hôtel Central (Tavannes)



## Bicicletta da strada

Delémont → Saint-Imier (53.2 km, D+ 1052, D-657)

🚲 Da vedere :

### Gorges du Pichoux

Percorso tra pareti rocciose e fiume.

### Abbatiale de Bellelay

Antica abbazia barocca.

### Mont-Soleil

Turbine eoliche e panorami spettacolari.

Pasto possibile all'Auberge de Bellelay (Bellelay) o Chez Nico (Les Reussilles)

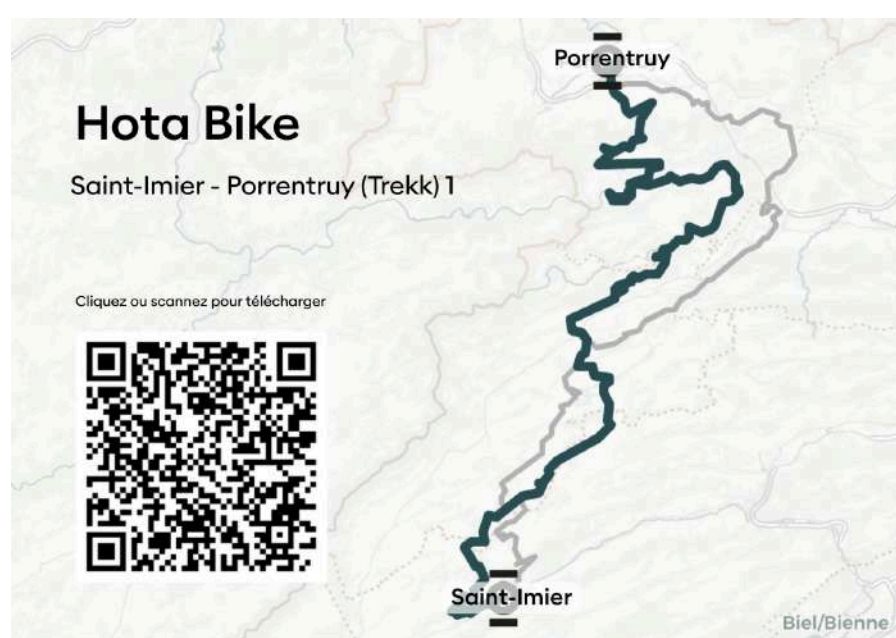
# Hota Hotel Saint-Imier

Rue du Vallon 30 - 2610 Saint-Imier

Al vostro arrivo, concedetevi un momento di relax nel Salotto Hota o sulla terrazza. Cena consigliata presso La Brasserie de la Place, a soli 5 minuti a piedi dall'hotel. Una splendida prima giornata che si conclude con un meritato riposo.

## Giorno 2 – Da Saint-Imier a Porrentruy

Dopo una colazione dai sapori locali, riprendete il viaggio. Direzione Porrentruy, seguendo l'itinerario scelto.



## Trekk

Saint-Imier → Porrentruy (79.8 km, D+ 1349, D- 1700)

🚲 Da vedere :

### Etang de la Gruère

Paesaggi selvaggi e incontaminati.

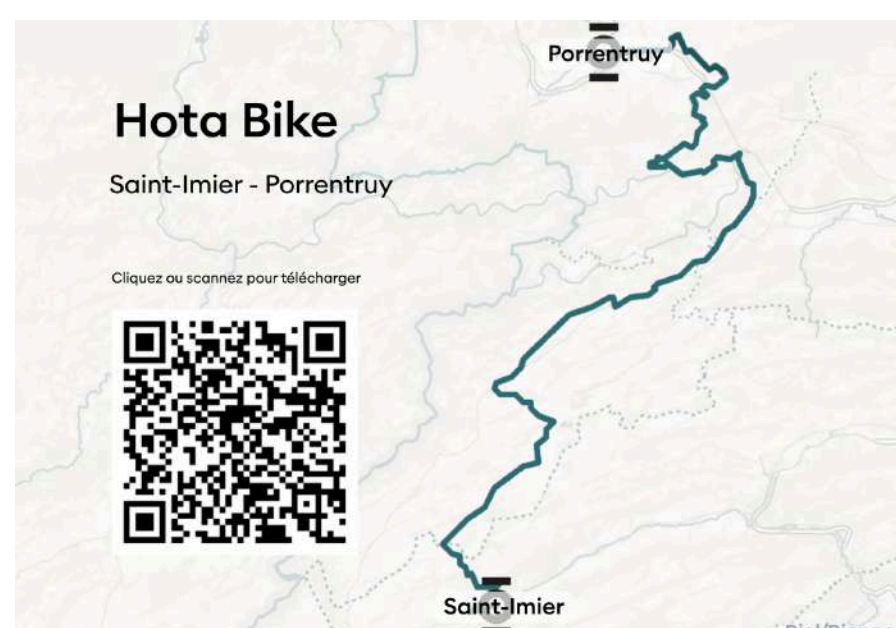
### Pré Petitjean

L'autentica atmosfera del Giura.

### Ponte St-Jean (Saint-Ursanne)

Ponte pittoresco e tranquilla sosta sulle rive del Doubs.

Pasto possibile all'Auberge de la Gare (Pré-Petitjean)



## Bicicletta da strada

Saint-Imier → Porrentruy (70.4 km, D+ 1125, D- 1494)

🚲 Da vedere :

### Etang de la Gruère

Paesaggi selvaggi e incontaminati.

### Saint-Ursanne

Città medievale dal fascino storico e dalle autentiche viuzze.

Pasto possibile all'Auberge de la Couronne o Bellevue (Saignelégier)


## Hota Hotel Porrentruy

Rue Soeur Rita 1 - 2900 Porrentruy

Al vostro arrivo, godetevi un momento conviviale nel Salotto Hota o sulla terrazza.  
Cena consigliata al Ristorante L'Alambic, il nostro ristorante d'eccellenza che valorizza i prodotti del territorio.  
E ancora una volta, un meritato riposo.

### Giorno 3 – Ritorno a Delémont

Dopo una colazione dai sapori dell'Ajoie, partenza verso Delémont, seguendo l'itinerario scelto.



#### Trekk

Porrentruy → Delémont (38.2 km, D+ 682, D- 695)

🚲 Da vedere :

##### Castello di Pleujouse

Una cornice pittoresca ricca di storia.

##### Etang de Lucelle

Un'atmosfera tranquilla e rigenerante.

Pasto possibile a Le Noirval (Lucelle) o La Haute-Borne (Delémont)



#### Bicicletta da strada

Porrentruy → Delémont (50.1 km, D+ 564, D-578)

🚲 Da vedere :

##### Castello di Pleujouse

Una cornice pittoresca ricca di storia.

##### Etang de Lucelle

Un'atmosfera tranquilla e rigenerante.

Pasto possibile a Le Noirval (Lucelle) o Moulin Neuf (Roggenburg)

## Mercure Delémont

Place de la Poste 10 - 2800 Delémont

È già il momento di dirsi addio... riconsegnare le biciclette e a presto per una nuova avventura Hota Bike.

Se avete scelto di prolungare il soggiorno con una notte aggiuntiva (Ibis per l'offerta Classic o Mercure per l'offerta Prestige a Delémont), cena consigliata al ristorante Metropole.

Maggiori informazioni e altri itinerari da scaricare su [www.hotahotels.com/hota-bike](http://www.hotahotels.com/hota-bike).

Un'esperienza firmata

**Hōtā  
Hōtels**

